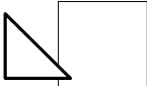




Rysunek zamienny za rysunek nr PW/E/15 z
opracowania podstawowego z 01.2010r.

Obiekt / Temat: PRZEBUDOWA BUDYNKU PRZY UL. KUŚNIERSKIEJ 12B W SZCZECINIE DLA POTRZEB BIUROWYCH GŁÓWNEGO PUNKTU INFORMACYJNEGO FUNDUSZY EUROPEJSKICH PRZY URZĘDZIE MARSZAŁKOWSKIM WOJEWÓDZTWA ZACHODNIOPOMORSKIEGO			
Adres/Nr działki: Szczecin, ul. Kuśnierska 12b DZ.NR 36/2, 36/3, 39/17 obwód 1037			
Inwestor: URZĄD MARSZAŁKOWSKI WOJEWÓDZTWA ZACHODNIOPOMORSKIEGO Szczecin, ul. Korsarzy 34			
Faza: PROJEKT WYKONAWCZY			
Jednostka Projektowa: "URBICON" Sp. z o.o. adres siedziby: ul. Treniowskiego 34, 71-503 Szczecin adres pracowni projektowej: "URBICON" Sp. z o.o. ul.Korzeniowskiego 1, 70-211 Szczecin Tel./fax. (48) 091 4821333, (48) 0914827217 e-mail: urbicon@urbicon.pl www.urbicon.pl			
Główny projekt			
Branża: ELEKTRYCZNA			
Instalacje elektryczne:		Nr upr/ Nr lbzy	Data
Proj.	inż. Ryszard STACHONICZ	135/Sz/81 ZAP/IE/191/01	08.06.2010 
Oprac.			
Spr.	mgr inż. Dariusz WIŚNIEWSKI	ZAP/0119/PWCE/04 ZAP/IE/0167/05	08.06.2010 
Tytuł rys. : PLAN LINII KABLOWYCH RZUT STRYCHU			
Data: 06.2010		Skala : 1:100	Nr rys. :
Nr proj.: U/UM/SZ/2009/09		PW/E/15a	
Projekt utworzony programem AutoCAD, kopowanie i wykorzystywanie bez zgody Pracowni Projektowej URBICON zabronione. Stosowane materiały posiadac pozwolenia znak bezpieczeństwa B i atest IB Prace budowlane wykonawcze zgodne ze sztuką budowlaną			

UWAGA:

1/Uwagi i oznaczenia jak na rysunku PW/E/11a.